

Liebe Schüler, liebe Eltern und Erziehungsberechtigte

Wir möchten Ihnen erklären, wie sie die neue Plattform für die Grundschule nutzen können.

Zuerst werden nur die DaZ- und GL-Kinder die Plattform kennenlernen.

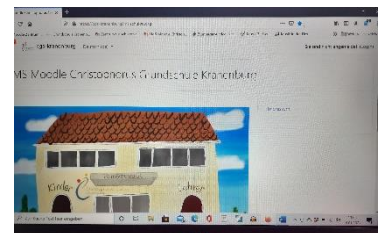
Hier ist ein Video, damit Sie wissen, wie ihr Kind angemeldet werden kann.

<https://www.youtube.com/watch?v=rhOUtMzeNsk&feature=youtu.be>

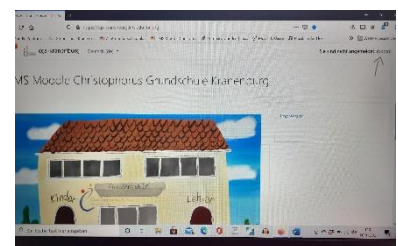
Oder Sie folgen dieser Anleitung:

Zuerst müssen Sie auf folgende Adresse klicken:

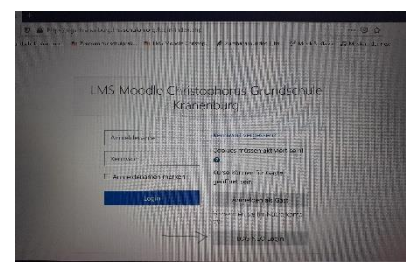
<https://cgs-krankenburg.lms.schulon.org/>



Gehen Sie zum „Login“



und wählen Sie unten rechts „Logineo login“

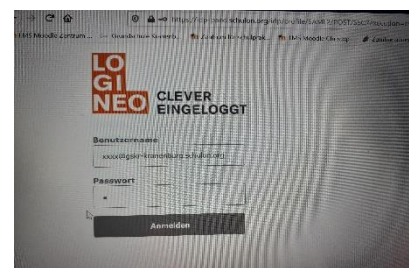


Dann können Sie die Anmeldedaten

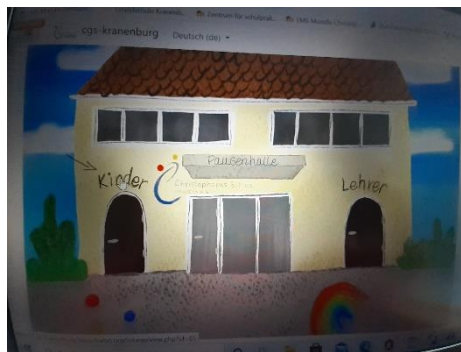
ihres Kindes eingeben

Benutzername: XXXX@gskr-krankenburg.schulon.org

Passwort: 1



Dann kommen Sie auf die Hauptseite unserer Plattform und die Kinder gehen auf die Tür, wo „Kinder“ steht. Dort klicken und dann gelangen Sie



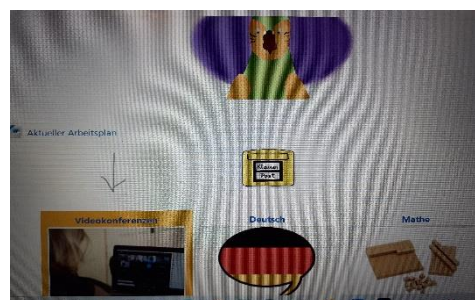
zu den verschiedenen Klassen.



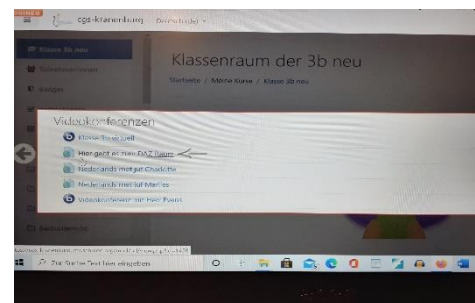
Klicken Sie auf die Klasse ihres Kindes.

Zum Beispiel: **3b**

Dann klicken Sie auf die „**Videokonferenzen**“



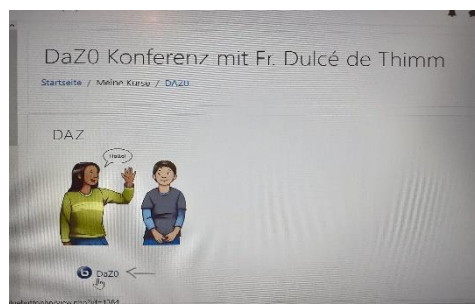
Dort haben Sie eine Übersicht der verschiedenen Konferenzen. Nun klicken Sie auf: „**Hier geht es zum DaZ Raum**“



Jetzt nur noch auf dem



klicken.



Nun müssen Sie den Zugriff auf das Mikrofon

erlauben und einen „Echotest“ durchführen. Auch die Kamera können Sie einschalten und den Zugriff **erlauben**.